


TOUR SONDERMODELL



Der Tour 540 gehört seit seiner Markteinführung zu den Topsellern von Clever, und das nicht ohne Grund: Unsere Kunden schätzen die kompakte Bauweise, mit der es sich bequem durch enge Altstadtgassen und kurvenreiche Bergpässe reisen lässt. Und dabei bietet der Tour alles, was man von einem richtigen Reisemobil erwartet: 4 Sitzplätze, 2 feste Schlafplätze mit einer Bettengröße von 1,94 x 1,36 Metern (das größte seiner Klasse) und natürlich einen Waschraum und eine Küche.

Aufgrund der großen Beliebtheit haben wir uns entschlossen, den Tour in dieser Saison erstmals als Sondermodell aufzulegen, das zum Komplettpreis von nur 39.990 EUR alles beinhaltet wofür man bei vergleichbaren Modellen im Markt teure Pakete oder Einzeloptionen dazukaufen muss: ein kraftvoller 140 PS Motor, Klimaanlage, ein angenehmes Lederlenkrad, Tempomat und vieles andere mehr was das Reisen bequem und angenehm macht.

Citroën 140 Ps | 2,2 l Blue HDi

ab **38.990,-** EUR





✓ **MEHR FAHRSPASS**

ab 140 PS | Tempomat | ESP/Traction+ | LED Tagfahrlicht |
Lederlenkrad | Fahrer und Beifahrerairbag

✓ **KOMFORTZONE**

Klima manuell | Chairmansitze Fahrerhaus |
Isolation 20mm Iso Schaum (geschlossenporig);
Holme 3mm | Automatische Zuziehhilfe |
Fliegenschutztür | Ablagefächer in den Heckholmen |
Trittstufe elektrisch

✓ **STARKES DESIGN**

Alufelgen 16“ (Schwarz) | Seitz D Lux Rahmenfenster
inkl. Rollo und Fliegenschutz |
Holzdekor Eiche Sonoma 15mm stark |
Obere Schrankklappen weiß CPL mit neuer Push Funktion

✓ **SCHÖNER WOHNEN**


Fahrerhausverdunkelung | 2-Flammenkocher |
Kühlschrank 95L (7L Froster) | 5 Seitz Fenster |
Heizung Truma C4 (Gas/Boiler 10l) | Anzeige Truma CP+ |
Zwei Dachhauben 70x50 (vorne) und 40x40 (hinten)

✓ **WELLNESS BAD**

Seitz WC-Fenster | WC Thetford C220 |
Waschbecken mit Brausekopf | Duschtasse

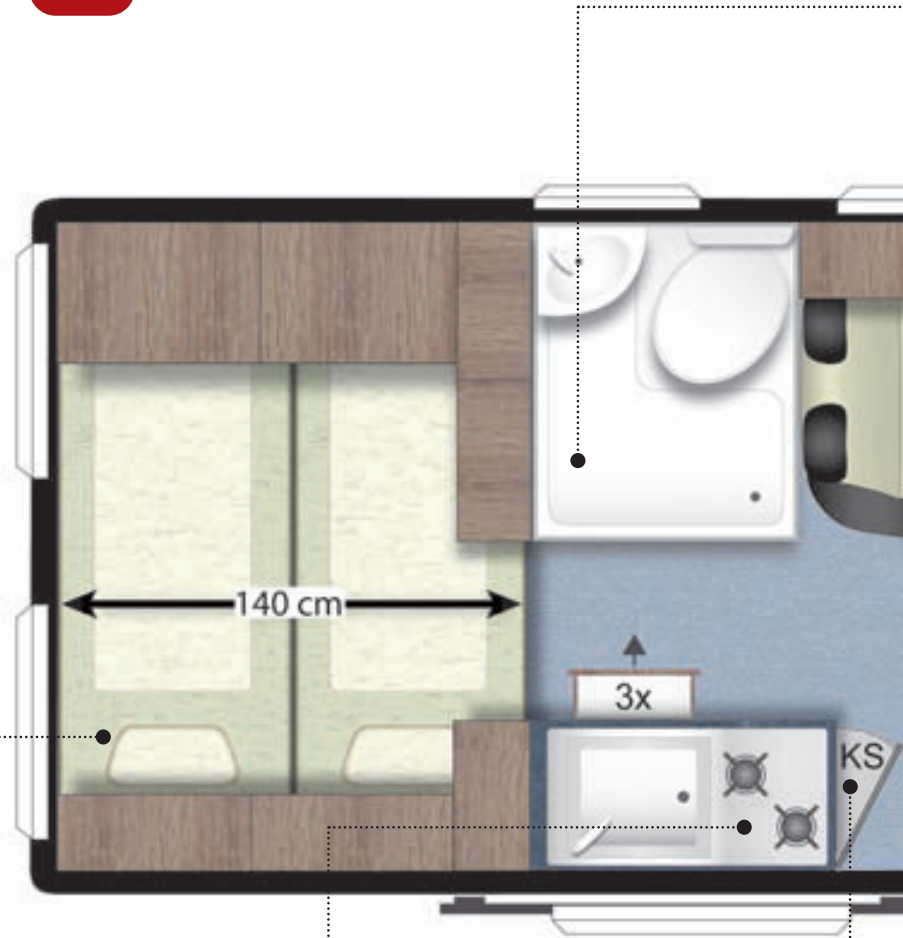
✓ **PERFEKTE TECHNIK**

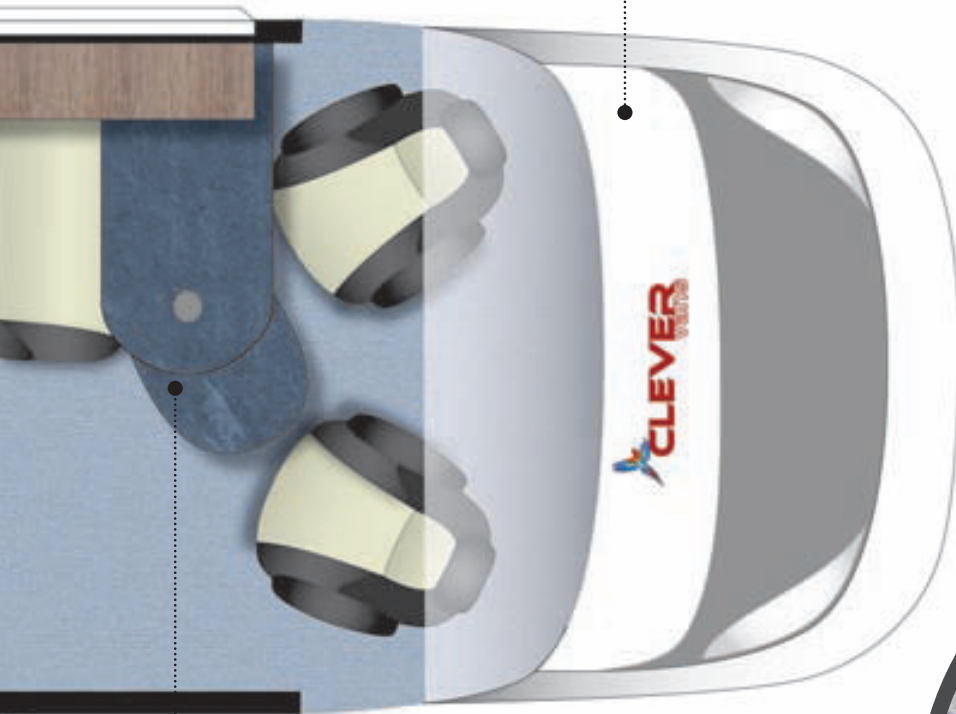
Anzeigen-Panel: Frischwasser, Abwasser, Batterie |
Steckdosen: 1 x 220V / USB, 1 x 220V und 1 x 12V
in der Küche | Lampen: LED Decke, je 2 x Touchlampe
Schlaf- und Sitzbereich, je 1 x Küche und WC |
Frischwassertank 100L | Abwassertank 90L |
2 Wohnraumbatterien 95AH mit 16A Ladegerät |
Platz für 2x11kg Gasflaschen



TOUR

- Kurzes, wendiges Fahrzeug perfekt für Paß und Altstadt
- Trotz kompakter Ausmaße vollständig ausgestattet
- Vier Sitzplätze und zwei Betten





TECHNIK TOUR

CHASSIS	Citroen Jumper/2,2 l	Citroen Jumper/2,2 l
LEISTUNG KW/PS	103 KW/140 PS	121 KW/165 PS
LÄNGE IN CM	541	541
BREITE IN CM AUSSEN/INNEN	205/187	205/187
HÖHE IN CM AUSSEN/INNEN	264/190	264/190
MASSE IM FAHRBEREITEN ZUSTAND	2760 kg	2780 kg
ZULÄSSIGE GESAMTMASSE	3500 kg	3500 kg
MAXIMALE ZULADEMÖGLICHKEIT	740 kg	720 kg
RADSTAND IN MM	4035	4035
ZULÄSSIGE ANHÄNGELAST	2500 kg	2500 kg
HEAVY ANHÄNGELAST	3000 kg	3000 kg
REIFEN/FELGEN	215/70 R15C / 6Jx15"	215/70 R15C / 6Jx15"
REIFEN FÜR HEAVY-CHASSIS	225/75 R16C	225/75 R16C
HEAVY-CHASSIS (AUFPREIS)	1.000,-	1.000,-
PREISE IN EURO (INKL. MWST.)	38.990,-	39.990,-

CHASSIS	Fiat Ducato/2,3 l	Fiat Ducato/2,3 l	Fiat Ducato/2,3 l
LEISTUNG KW/PS	103 KW/140 PS	118 KW/160 PS	132 KW/180 PS
LÄNGE IN CM	541	541	541
BREITE IN CM AUSSEN/INNEN	205/187	205/187	205/187
HÖHE IN CM AUSSEN/INNEN	264/190	264/190	264/190
MASSE IM FAHRBEREITEN ZUSTAND	2760 kg	2780 kg	2830 kg
ZULÄSSIGE GESAMTMASSE	3500 kg	3500 kg	3500 kg
MAXIMALE ZULADEMÖGLICHKEIT	740 kg	720 kg	690 kg
RADSTAND IN MM	4035	4035	4035
ZULÄSSIGE ANHÄNGELAST	2500 kg	2500 kg	2500 kg
REIFEN/FELGEN	215/70 R15C / 6Jx15"	215/70 R15C / 6Jx15"	215/70 R15C / 6Jx15"
REIFEN/FELGEN	215/70 R15C / 6Jx15"	215/70 R15C / 6Jx15"	215/70 R15C / 6Jx15"
PREISE IN EURO (INKL. MWST.)	42.790,-	43.790,-	45.790,-
Inkl. Automatikgetriebe (obligatorisch)			

FAHRZEUGOPTIONEN



EINPARKHILFE/STOSSSTANGE HINTEN	400,-
HALTERUNG FÜR SMARTPHONE ODER TABLET AN MITTELKONSOLE (NUR CITROEN)	100,-
KLIMA AUTOMATISCH - AUFPREIS	400,-
METALLCLACKIERUNG SONDERFARBEN	1.000,-
NEBELSCHEINWERFER	200,-
STOSSFÄNGER VORNE LACKIERT FÜR LIGHT CHASSIS	400,-
STOSSFÄNGER VORNE LACKIERT FÜR MAXI/HEAVY CHASSIS	500,-
ABWSSERTANKHEIZUNG	300,-
ALTERNATIVES DEKOR EICHE CPL ODER EICHE TINDARI	1.000,-
AMBIENTE BELEUCHTUNG	500,-
DREHBARE DOPPELSITZBANK FAHRERHAUS	1.800,-
GAS DUO CONTROL CS	350,-
KLAPPEN ACRYLGLASOPTIK	600,-
LAMPE ZUSÄTZLICH	30,-
PILOTENSITZBANK "ISO FIX" FÜR KINDERSITZ INKL. ARMLEHNEN	1.500,-
RÜCKFAHRKAMERA (DOPPELT) DOMETIC	300,-
SEITZ D LUX RAHMENFENSTER AUSSTELLBAR HL	300,-
SITZBEZUG LEDER	1.500,-
SITZBEZUG STOFF	500,-
SITZHEIZUNG	500,-
STECKDOSENSATZ AUSSEN (TV/220V, GAS)	200,-
STECKDOSENSATZ INNEN (USB, 12V, 220V)	120,-
STOFFBEZUG WÄNDE HECKBEREICH	600,-
TRITTSTUFE SCHOTTWAND	100,-
TRUMA C6 DIESEL	1.000,-
TRUMA C6 DIESEL + ELEKTRO	1.200,-
TRUMA C6 GAS + ELEKTRO	600,-
ZUSÄTZLICHER EINZELSITZ HERAUSNEHMBAR (JE SITZ)	1.500,-



Preise in Euro inkl. MwSt.