

✓ **MEHR FAHRSPASS**

Fahrer und Beifahrerairbag | alle Motorisierungen

✓ **KOMFORTZONE**

Chairmansitze Fahrerhaus | Ablagefächer in den Heckholmen | Isolation 20mm Iso Schaum (geschlossenporig); Holme 3mm

✓ **STARKES DESIGN**

Seitz D Lux Rahmenfenster inkl. Rollo und Fliegenschutz | Holzdekor Eiche Sonoma 15mm stark

✓ **SCHÖNER WOHNEN**


2-Flammenkocher | 2 Dachhauben 40x40 | 7 Seitz Fenster | Heizung Truma C4 (Gas/Boiler 10l) | Kühlschrank 75L (6L Froster) | Anzeige Truma CP+

✓ **WELLNESS BAD**

Seitz WC-Fenster | WC Thetford C220 | Waschbecken mit Brausekopf | Duschtasse


✓ **PERFEKTE TECHNIK**

Anzeigen-Paneel: Frischwasser, Abwasser, Batterie | Steckdosen: 1 x 220V / USB, 1 x 220V und 1 x 12V | in der Küche | Lampen: LED Decke, je 2 x Touchlampe | Schlaf- und Sitzbereich, je 1 x Küche und WC | Frischwassertank 80L | Abwassertank 90L | 1 Wohnraumbatterie 95AH mit 16A Ladegerät | Platz für 2x5kg Gasflaschen





ROOMER
CLASSIC LINE

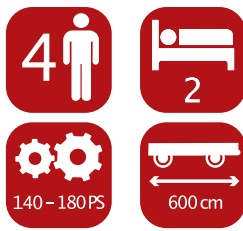



Neben dem allgemeinen „Facelift“ wie in allen Modellen wurde der Grundriss des Roomers für die Saison 2020 modifiziert, um den Ansprüchen unserer Kunden noch besser gerecht zu werden. Mit der Verlagerung des Kleiderschranks auf die linke Seite ergibt sich eine freie Sichtachse und damit ein offenes Raumgefühl. Das Bett auf der Beifahrerseite ist nun stolze 212cm lang. Auf der Fahrerseite sorgt das Bett mit einer Länge von immerhin 186cm ebenfalls für einen guten Schlaf. Wie beim Runner wird ein Matratzenteil mitgeliefert, mit dem sich die beiden Einzelbetten in ein Queen-Size Bett verwandeln lassen.

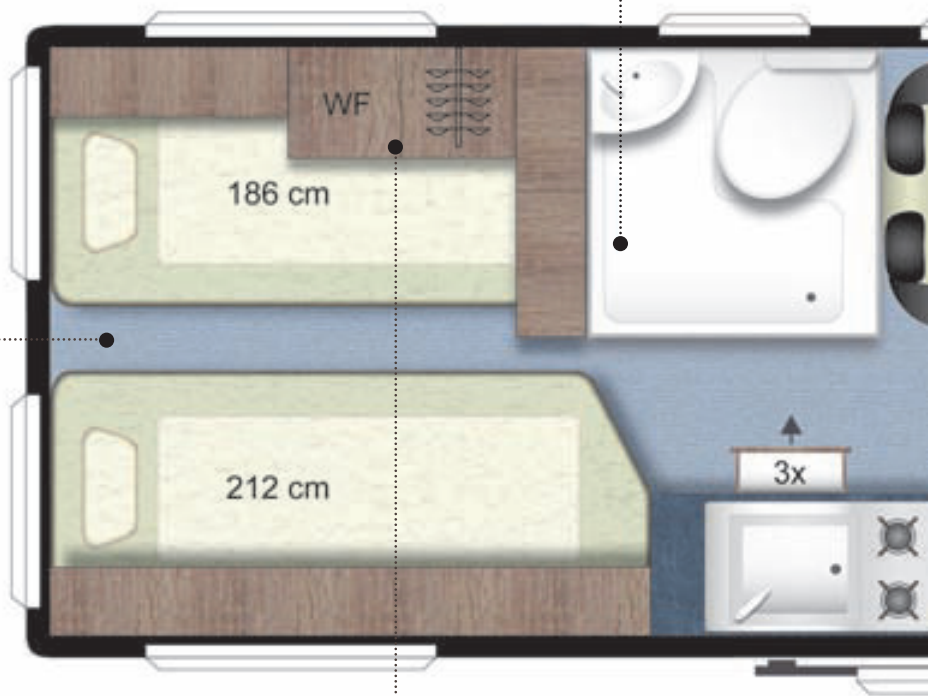
Citroën 140 PS | 2,2 l Blue HDi

ab **39.990,-** EUR

ROOMER

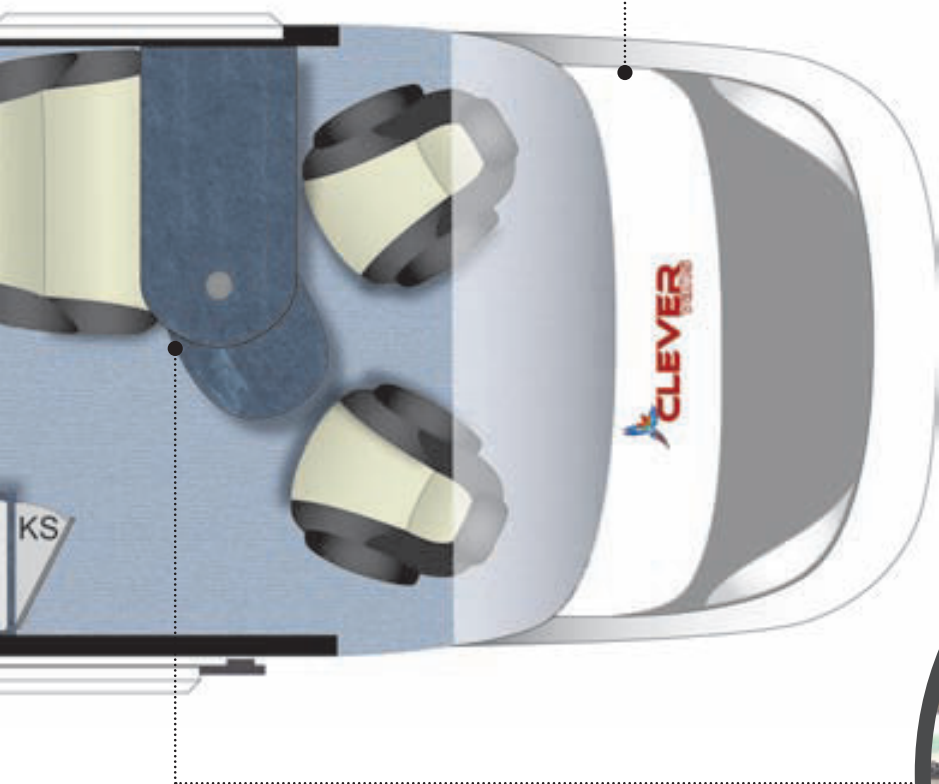


- 2 Einzel-Längsbetten oder Queen-Size Bett
- Riesiger Stauraum
- Kühlschrank von außen erreichbar



KOMFORT-PAKET I

16" Alufelgen schwarz | Klima manuell |
LED Tagfahrlicht | Radiovorbereitung |
Spiegel elektr. verstellbar / beheizt |
Traction für ESP | Tempomat | Lederlenkrad |
Preis: 1.800,- EUR



KOMFORT-PAKET II

2. Wohnraumbatterie 95 AH | Trittstufe elektrisch |
Automatische Zuziehhilfe | Fliegenschutztür |
Fahrerhausverdunkelung |
Dachhaube vorne 70x50 statt 40x40 |

Preis: 1.800,- EUR

CHASSIS	Citroen Jumper/2,2 l	Citroen Jumper/2,2 l
LEISTUNG KW/PS	103 KW/140 PS	121 KW/165 PS
LÄNGE IN CM	599	599
BREITE IN CM AUSSEN/INNEN	205/187	205/187
HÖHE IN CM AUSSEN/INNEN	264/190	264/190
MASSE IM FAHRBEREITEN ZUSTAND	2880 kg	2900 kg
ZULÄSSIGE GESAMTMASSE	3500 kg	3500 kg
MAXIMALE ZULADEMÖGLICHKEIT	620 kg	600 kg
RADSTAND IN MM	4035	4035
ZULÄSSIGE ANHÄNGELAST	2500 kg	2500 kg
MAXI ANHÄNGELAST	3000 kg	3000 kg
REIFEN/FELGEN	215/70 R15C / 6Jx15"	215/70 R15C / 6Jx15"
REIFEN FÜR HEAVY-CHASSIS	225/75 R16C	225/75 R16C
HEAVY-CHASSIS (AUFPREIS)	1.000,-	1.000,-
PREISE IN EURO (INKL. MWST.)	39.990,-	40.990,-

CHASSIS	Fiat Ducato/2,3 l	Fiat Ducato/2,3 l	Fiat Ducato/2,3 l
LEISTUNG KW/PS	103 KW/140 PS	118 KW/160 PS	132 KW/180 PS
LÄNGE IN CM	599	599	599
BREITE IN CM AUSSEN/INNEN	205/187	205/187	205/187
HÖHE IN CM AUSSEN/INNEN	264/190	264/190	264/190
MASSE IM FAHRBEREITEN ZUSTAND	2880 kg	2950 kg	2950 kg
ZULÄSSIGE GESAMTMASSE	3500 kg	3500 kg	3500 kg
MAXIMALE ZULADEMÖGLICHKEIT	620 kg	550 kg	550 kg
RADSTAND IN MM	4035	4035	4035
ZULÄSSIGE ANHÄNGELAST	2500 kg	2500 kg	2500 kg
MAXI ANHÄNGELAST	3000 kg	3000 kg	3000 kg
REIFEN/FELGEN	215/70 R15C / 6Jx15"	215/70 R15C / 6Jx15"	215/70 R15C / 6Jx15"
REIFEN FÜR MAXI-CHASSIS	225/75 R16C	225/75 R16C	225/75 R16C
MAXI-CHASSIS (AUFPREIS)	1.000,-	1.000,-	1.000,-
PREISE IN EURO (INKL. MWST.)	40.990,-	41.990,-	43.990,-

FAHRZEUGOPTIONEN



EINPARKHILFE/STOSSSTANGE HINTEN	400,-
HALTERUNG FÜR SMARTPHONE ODER TABLET AN MITTELKONSOLE (NUR CITROEN)	100,-
KLIMA AUTOMATISCH - AUFPREIS	400,-
METALLICLACKIERUNG AUSSER SONDERFARBEN	600,-
METALLICLACKIERUNG SONDERFARBEN	1.000,-
NEBELSCHEINWERFER	200,-
STOSSFÄNGER VORNE LACKIERT FÜR LIGHT CHASSIS	400,-
STOSSFÄNGER VORNE LACKIERT FÜR MAXI/HEAVY CHASSIS	500,-
ABWSSERTANKHEIZUNG	300,-
AMBIENTE BELEUCHTUNG	500,-
ALTERNATIVES DEKOR EICHE CPL ODER EICHE TINDARI	1.000,-
DREHBARE DOPPELSITZBANK FAHRERHAUS	1.800,-
GAS DUO CONTROL CS	350,-
HECKSCHRANK HINTEN QUER	500,-
KLAPPEN ACRYLGLASOPTIK	600,-
KLAPPE OBERE SCHRÄNKE WEISS	500,-
LAMPE ZUSÄTZLICH	30,-
PILOTENSITZBANK "ISO FIX" FÜR KINDERSITZ INKL. ARMLEHNEN	1.500,-
RÜCKFAHRKAMERA (DOPPELT) DOMETIC	300,-
SITZBEZUG LEDER	1.500,-
SITZBEZUG STOFF	500,-
SITZHEIZUNG	500,-
STECKDOSENSATZ AUSSEN (TV/220V, GAS)	200,-
STECKDOSENSATZ INNEN (USB, 12V, 220V)	120,-
STOFFBEZUG WÄNDE HECKBEREICH	600,-
TRUMA C6 DIESEL	1.000,-
TRUMA C6 DIESEL + ELEKTRO	1.200,-
TRUMA C6 GAS + ELEKTRO	600,-



Preise in Euro inkl. MwSt.