

✓ **MEHR FAHRSPASS**

140 PS | Tempomat | ESP/Traction+ | LED Tagfahrlicht | Lederlenkrad | Fahrer und Beifahrerairbag |

✓ **KOMFORTZONE**

Ablagefächer in den Heckholmen | Trittstufe elektrisch | Isolation 20mm Iso Schaum (geschlossenporig); Holme 3mm | Klima manuell

✓ **STARKES DESIGN**

Alufelgen 16" (Schwarz) | Seitz D Lux Rahmenfenster inkl. Rollo und Fliegenschutz | Holzdekor Birke 15mm stark | Schwarz-rote Sitz- und Liegepolster

✓ **SCHÖNER WOHNEN**

Fahrerhausverdunkelung | 2-Flammenkocher | Kühlschrank 75L (7L Froster) | 5 Seitz Fenster | Heizung Truma C4 (Gas/Boiler 10l) | Anzeige Truma CP+ | Zwei Dachhauben 70x50 (vorne) und 40x40 (hinten)

✓ **WELLNESS BAD**

Seitz WC-Fenster | WC Thetford C220 | Waschbecken mit Brausekopf | Duschtasse

✓ **PERFEKTE TECHNIK**

Anzeigen-Paneel: Frischwasser, Abwasser, Batterie | Steckdosen: 1 x 220V / USB, 1 x 220V und 1 x 12V in der Küche | Lampen: LED Decke, je 2 x Touchlampe Schlaf- und Sitzbereich, je 1 x Küche und WC | Frischwassertank 100L | Abwassertank 90L | 2 Wohnraumbatterien 95AH mit 16A Ladegerät | Platz für 2 x 11 kg Gasflaschen (Move Kids: 2x5 kg)





MOVE / MOVE KIDS BASIC LINE




Seit 4 Jahren ist unser Sondermodell Celebration äußerst erfolgreich. Der Move baut genau auf diesem Konzept auf, ist aber noch preiswerter: Der bewährte „Celebration-Grundriss“ auf 6,00m Fahrzeuglänge mit satten 140 PS, 16" Alufelgen, Tempomat und LED Tagfahrlicht liefern die perfekte Basis für den Move. Im Inneren sorgt das neue Birke Dekor für ein angenehmes helles Raumgefühl. Dieses wird noch verstärkt durch die offene Bauweise im Küchenbereich. Das 160cm breite Bett und 194cm lange Bett ist das größte seiner Klasse und relativ hoch gesetzt. Dadurch hat man einen riesigen Stauraum, der alles aufnimmt was Sie gerne mit in Ihren Urlaub nehmen wollen. Auch für Transporte (Bett kann hochgeklappt werden) im Alltag eignet sich dieses Fahrzeug in ganz besonderer Weise.

In der Variante Move Kids bietet der Move noch zwei zusätzliche Schlafplätze für ein oder zwei Personen im zusammenschiebbaren Stockbett oben.


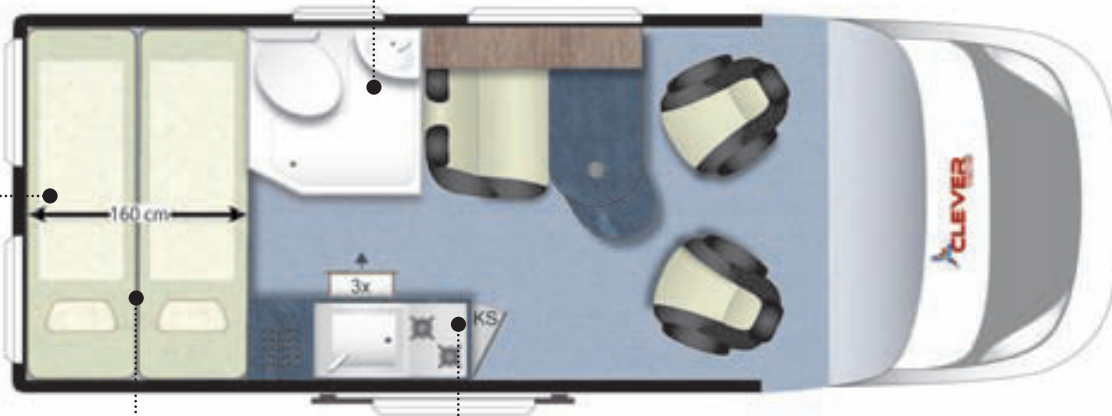
Citroën 140 Ps | 2,2 | Blue HDi

ab **37.990,-** EUR


MOVE



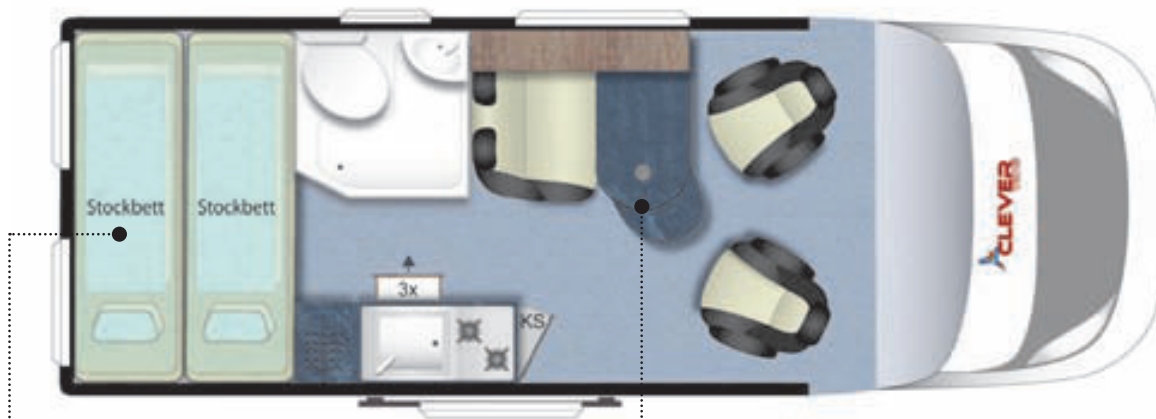
- Erhältlich in den Varianten Move / Move Kids
- Offene Bauweise der Küche für ein großartiges Raumgefühl
- Neues Dekor Birke



MOVE KIDS



- 4 reguläre Schlafplätze
- Doppelstockbett zusammenschiebbar/herausnehmbar



CHASSIS	Citroen Jumper/2,2 l	Citroen Jumper/2,2 l
LEISTUNG KW/PS	103 KW/140 PS	121 KW/165 PS
LÄNGE IN CM	599	599
BREITE IN CM AUSSEN/INNEN	205/187	205/187
HÖHE IN CM AUSSEN/INNEN	264/190	264/190
MASSE IM FAHRBEREITEN ZUSTAND	2800 kg	2900 kg
ZULÄSSIGE GESAMTMASSE	3500 kg	3500 kg
MAXIMALE ZULADEMÖGLICHKEIT	620 kg	600 kg
RADSTAND IN MM	4035	4035
ZULÄSSIGE ANHÄNGELAST	2500 kg	2500 kg
HEAVY ANHÄNGELAST	3000 kg	3000 kg
REIFEN/FELGEN	215/70 R15C / 6Jx15"	215/70 R15C / 6Jx15"
REIFEN FÜR HEAVY-CHASSIS	225/75 R16C	225/75 R16C
HEAVY-CHASSIS (AUFPREIS)	1.000,-	1.000,-
MOVE KIDS (AUFPREIS)	1.000,-	1.000,-
PREISE IN EURO (INKL. MWST.)	37.990,-	38.990,-

CHASSIS	Fiat Ducato/2,3 l	Fiat Ducato/2,3 l	Fiat Ducato/2,3 l
LEISTUNG KW/PS	103 KW/140 PS	118 KW/160 PS	132 KW/180 PS
LÄNGE IN CM	599	599	599
BREITE IN CM AUSSEN/INNEN	205/187	205/187	205/187
HÖHE IN CM AUSSEN/INNEN	264/190	264/190	264/190
MASSE IM FAHRBEREITEN ZUSTAND	2800 kg	2900 kg	2950 kg
ZULÄSSIGE GESAMTMASSE	3500 kg	3500 kg	3500 kg
MAXIMALE ZULADEMÖGLICHKEIT	620 kg	600 kg	550 kg
RADSTAND IN MM	4035	4035	4035
ZULÄSSIGE ANHÄNGELAST	2500 kg	2500 kg	2500 kg
MAXI ANHÄNGELAST	3000 kg	3000 kg	3000 kg
REIFEN/FELGEN	215/70 R15C / 6Jx15"	215/70 R15C / 6Jx15"	215/70 R15C / 6Jx15"
REIFEN FÜR MAXI-CHASSIS	225/75 R16C	225/75 R16C	225/75 R16C
MAXI-CHASSIS (AUFPREIS)	1.000,-	1.000,-	1.000,-
MOVE KIDS (AUFPREIS)	1.000,-	1.000,-	1.000,-
PREISE IN EURO (INKL. MWST.)	41.790,-	42.790,-	44.790,-
	<i>Inkl. Automatikgetriebe (obligatorisch)</i>		

FAHRZEUGOPTIONEN



EINPARKHILFE STOSSSTANGE HINTEN	400,-
HALTERUNG FÜR SMARTPHONE ODER TABLET AN MITTELKONSOLE (NUR CITROEN)	100,-
KLIMA AUTOMATISCH - AUFPREIS	400,-
METALLICLACKIERUNG AUSSER SONDERFARBEN	600,-
METALLICLACKIERUNG SONDERFARBEN	1.000,-
NEBELSCHEINWERFER	200,-
STOSSFÄNGER VORNE LACKIERT FÜR LIGHT CHASSIS	400,-
STOSSFÄNGER VORNE LACKIERT FÜR MAXI/HEAVY CHASSIS	500,-
ABWSSERTANKHEIZUNG	300,-
AMBIENTE BELEUCHTUNG	500,-
DREHBARE DOPPELSITZBANK FAHRERHAUS	1.800,-
GAS DUO CONTROL CS	350,-
HECKSCHRANK HINTEN QUER (NICHT BEI MOVE KIDS)	500,-
LAMELLENTÜR BAD (SERIE BEI SCHWENKBAD)	300,-
LAMPE ZUSÄTZLICH	30,-
PILOTENSITZBANK "ISO FIX" FÜR KINDERSITZ INKL. ARMLEHNEN	1.500,-
RÜCKFAHRKAMERA (DOPPELT) DOMETIC	300,-
SEITZ D LUX RAHMENFENSTER AUSSTELLBAR HL ODER HR (NICHT BEI MOVE KIDS)	300,-
SITZBEZUG LEDER	1.500,-
SITZBEZUG STOFF	500,-
SITZHEIZUNG	500,-
STECKDOSENSATZ AUSSEN (TV/220V, GAS) (NICHT BEI MOVE KIDS)	200,-
STECKDOSENSATZ INNEN (USB, 12V, 220V)	120,-
STOFFBEZUG WÄNDE HECKBEREICH	600,-
TRITTSTUFE SCHOTTWAND	100,-
TRUMA C6 DIESEL (BEI MOVE KIDS IN DER SITZBANK)	1.000,-
TRUMA C6 DIESEL + ELEKTRO (BEI MOVE KIDS IN DER SITZBANK)	1.200,-
TRUMA C6 GAS + ELEKTRO (BEI MOVE KIDS IN DER SITZBANK)	600,-
ZUSÄTZLICHER EINZELSITZ HERAUSNEHMBAR (JE SITZ - NUR BEI MOVE HINTEN)	1.500,-

Preise in Euro inkl. MwSt.

