



✓ **MEHR FAHRSPASS**

Heavy / Maxi Chassis mit 3,0T Anhängelast |
Fahrer und Beifahrerairbag

✓ **KOMFORTZONE**

Chairmansitze Fahrerhaus | Ablagefächer in den
Heckholmen | Isolation 20mm Iso Schaum
(geschlossenporig); Holme 3mm

✓ **STARKES DESIGN**

Seitz D Lux Rahmenfenster inkl. Rollo und Fliegenschutz |
Holzdekor Eiche Sonoma 15mm stark

✓ **SCHÖNER WOHNEN**

2-Flammenkocher | 2 Dachhauben 40x40 |
7 Seitz Fenster | Heizung Truma C4 (Gas/Boiler 10l) |
Kühlschrank 95L (7L Froster) | Anzeige Truma CP+

✓ **WELLNESS BAD**


Seitz WC-Fenster | WC Thetford C220 |
Waschbecken mit Brausekopf | Duschtasse

✓ **PERFEKTE TECHNIK**

Anzeigen-Paneel: Frischwasser, Abwasser, Batterie |
Steckdosen: 1 x 220V / USB, 1 x 220V und 1 x 12V |
in der Küche | Lampen: LED Decke, je 2 x Touchlampe |
Schlaf- und Sitzbereich, je 1 x Küche und WC |
Frischwassertank 80L | Abwassertank 90L |
1 Wohnraumbatterie 95AH mit 16A Ladegerät |
Platz für 2x5kg Gasflaschen



FLEX KIDS
CLASSIC LINE

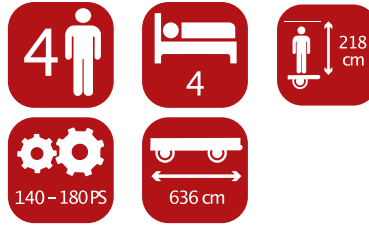



Mit seinen 6,36 Metern Fahrzeuglänge und 218cm Innenhöhe ist der Clever Flex Kids ein Raumwunder. Entsprechend flexibel kann der Platz genutzt werden. Das obere Doppel-Querbett kann auf ein Einzelbett zusammengeschoben werden. Sie können den Lattenrost und die Matratze auch ganz einfach komplett entfernen, wenn nur 2 Schlafplätze benötigt werden. Die beiden Einzelbetten unten können zu einer großen durchgehenden Liegefläche zusammengeschoben werden. Egal also, wie viele Personen mitfahren: Sie können den Flex immer entsprechend anpassen und haben so die ideale Basis, um ihren Urlaub genießen zu können.

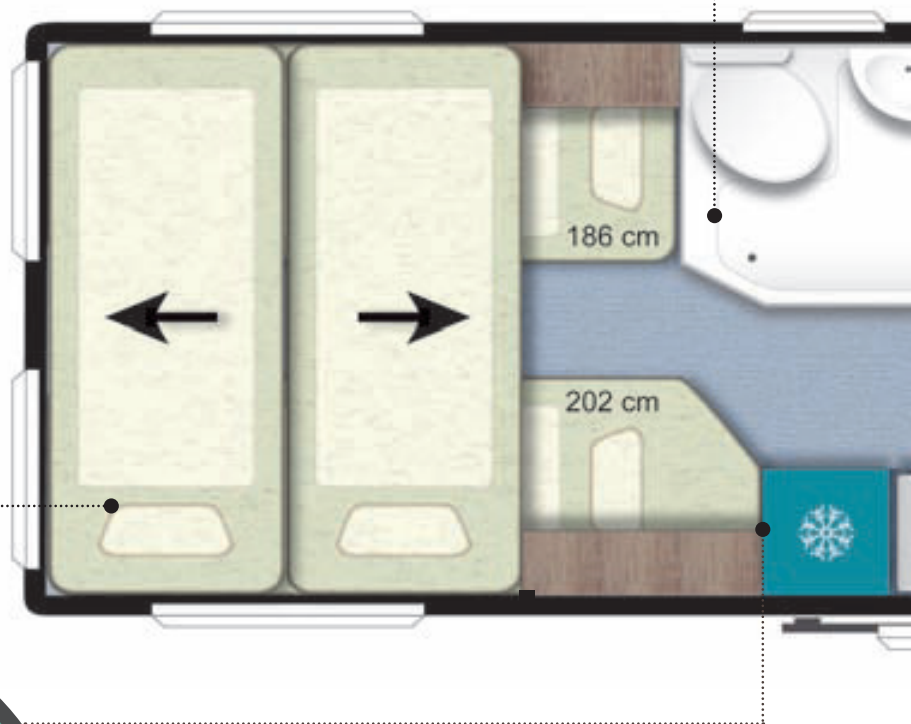
Citroën 140 PS | 2,2 | Blue HDi

ab **44.990,-** EUR

FLEX KIDS




- 4 reguläre Schlafplätze
- Unten Längsbetten mit bis zu 202cm Länge
- Superhochdach



KOMFORT-PAKET I

16" Alufelgen schwarz | Klima manuell |
LED Tagfahrlicht | Radiovorbereitung |
Spiegel elektr. verstellbar / beheizt |
Traction für ESP | Tempomat | Lederlenkrad |
Preis: 1.800,- EUR



Doppeldrehbank, Lederbezug – optional



KOMFORT-PAKET II

2. Wohnraumbatterie 95 AH | Trittstufe elektrisch |
 Automatische Zuziehhilfe | Fliegenschutztür |
 Fahrerhausverdunkelung |
 Dachhaube vorne 70x50 statt 40x40 |

Preis: 1.800,- EUR

CHASSIS	Citroen Jumper/2,2 l	Citroen Jumper/2,2 l
LEISTUNG KW/PS	103 KW/140 PS	121 KW/165 PS
LÄNGE IN CM	636	636
BREITE IN CM AUSSEN/INNEN	205/187	205/187
HÖHE IN CM AUSSEN/INNEN	294/218	294/218
MASSE IM FAHRBEREITEN ZUSTAND	3000 kg	3020 kg
ZULÄSSIGE GESAMTMASSE	3500 kg	3500 kg
MAXIMALE ZULADEMÖGLICHKEIT	500 kg	460 kg
RADSTAND IN MM	4035	4035
ZULÄSSIGE ANHÄNGELAST	2500 kg	2500 kg
MAXI ANHÄNGELAST	3000 kg	3000 kg
REIFEN/FELGEN	215/70 R15C / 6Jx15"	215/70 R15C / 6Jx15"
REIFEN FÜR HEAVY-CHASSIS	225/75 R16C	225/75 R16C
HEAVY-CHASSIS (AUFPREIS)	1.000,-	1.000,-
PREISE IN EURO (INKL. MWST.)	44.990,-	45.990,-

CHASSIS	Fiat Ducato/2,3 l	Fiat Ducato/2,3 l	Fiat Ducato/2,3 l
LEISTUNG KW/PS	103 KW/140 PS	118 KW/160 PS	132 KW/180 PS
LÄNGE IN CM	636	636	636
BREITE IN CM AUSSEN/INNEN	205/187	205/187	205/187
HÖHE IN CM AUSSEN/INNEN	294/218	294/218	294/218
MASSE IM FAHRBEREITEN ZUSTAND	3000 kg	3020 kg	3070 kg
ZULÄSSIGE GESAMTMASSE	3500 kg	3500 kg	3500 kg
MAXIMALE ZULADEMÖGLICHKEIT	500 kg	460 kg	430 kg
RADSTAND IN MM	4035	4035	4035
ZULÄSSIGE ANHÄNGELAST	2500 kg	2500 kg	2500 kg
MAXI ANHÄNGELAST	3000 kg	3000 kg	3000 kg
REIFEN/FELGEN	215/70 R15C / 6Jx15"	215/70 R15C / 6Jx15"	215/70 R15C / 6Jx15"
REIFEN FÜR MAXI-CHASSIS	225/75 R16C	225/75 R16C	225/75 R16C
MAXI-CHASSIS (AUFPREIS)	1.000,-	1.000,-	1.000,-
PREISE IN EURO (INKL. MWST.)	45.990,-	46.990,-	48.990,-

FAHRZEUGOPTIONEN



EINPARKHILFE/STOSSSTANGE HINTEN	400,-
HALTERUNG FÜR SMARTPHONE ODER TABLET AN MITTELKONSOLE (NUR CITROEN)	100,-
KLIMA AUTOMATISCH - AUFPREIS WENN P1	400,-
METALLICLACKIERUNG AUSSER SONDERFARBEN	600,-
METALLICLACKIERUNG SONDERFARBEN	1.000,-
NEBELSCHEINWERFER	200,-
STOSSFÄNGER VORNE LACKIERT FÜR MAXI/HEAVY CHASSIS	500,-
ABWASSERTANKHEIZUNG	300,-
AMBIENTE BELEUCHTUNG	500,-
ALTERNATIVES DEKOR EICHE CPL ODER EICHE TINDARI	1.000,-
DREHBARE DOPPELSITZBANK FAHRERHAUS	1.800,-
GAS DUO CONTROL CS	350,-
KLAPPEN ACRYLGLASOPTIK	600,-
KLAPPE OBERE SCHRÄNKE WEISS	500,-
KÜHLSCHRANK VITRIFRIGO TWIN TOWER	750,-
LAMELLENTÜR BAD (SERIE BEI SCHWENKBAD)	300,-
LAMPE ZUSÄTZLICH	30,-
PILOTENSITZBANK "ISO FIX" FÜR KINDERSITZ INKL. ARMLEHNEN	1.500,-
RÜCKFAHRKAMERA (DOPPELT) DOMETIC	300,-
SCHWENKBAD	1.000,-
SITZBEZUG LEDER	1.500,-
SITZBEZUG STOFF	500,-
SITZHEIZUNG	500,-
STECKDOSENSATZ AUSSEN (TV/220V, GAS)	200,-
STECKDOSENSATZ INNEN (USB, 12V, 220V)	120,-
STOFFBEZUG WÄNDE HECKBEREICH	600,-
TRUMA C6 DIESEL	1.000,-
TRUMA C6 DIESEL + ELEKTRO	1.200,-
TRUMA C6 GAS + ELEKTRO	600,-
ZUSÄTZLICHER EINZELSITZ HERAUSNEHMBAR (JE SITZ)	1.500,-

Preise in Euro inkl. MwSt.

